

Kvartalsrapport 2/2022



Omslagsbild

Stuga i Kvanne i Norge som har renoverats i samarbete med tidningen Hytteliv med material från Moelven Wood AS.

Vägg	Sjöbodpanel Snö
Tak	Ekopanel ek
Golv	Massivt trägolv ek, oljad Arctic
Lister	Tidlös karm och golv, målad bomull

Foto: Per Erik Jæger

Belopp i miljoner NOK	2:a kvartalet		1. halvår		Hela året	
	2022	2021	2022	2021	2021	2020
Rörelsesintäkter	4 268	4 149	8 212	7 331	14 872	11 665
EBITDA	979	911	1 796	1 289	3 389	1 011
Rörelsesmarginal, brutto i procent	22,9 %	21,9 %	21,9 %	17,6 %	22,8 %	8,7 %
Av- och nedskrivningar	82	88	166	176	403	348
Rörelsesresultat	897	823	1 629	1 113	2 986	662
Rörelsesmarginal, netto i %	21,0 %	19,8 %	19,8 %	15,2 %	20,1 %	5,7 %
Resultat före skatt	862	817	1 616	1 114	2 991	604
Resultat per aktie	5,24	4,92	9,83	6,72	18,1	3,6
Kassaflöde från löpande verksamhet per aktie	6,85	4,22	5,47	5,33	21,0	8,3
Eget kapital	-413	213	4 676	3 195	4 588	2 865
Soliditet*	-5,0 %	-3,9 %	53,5 %	44,1 %	55,5 %	49,1 %
Balansomslutning*	43	1 034	8 734	7 244	8 269	5 833
Investeringar*	131	58	199	130	420	272
Avkastning på sysselsatt kapital i % (12 månader rullande)*	-2,4 %	17,4 %	74,5 %	41,6 %	73,5 %	17,9 %
Sysselsatt kapital*	-426	358	4 956	3 951	4 890	3 500
Netto räntebärande skulder*	-12	-32	-694	484	-1 312	536
Netto rörelseskapital*	159	696	3 835	3 331	3 093	2 273
Antall anställda*	16	42	3 341	3 395	3 312	3 391
Sjukfrånvaro i %*	-1,4 %	0,0 %	7,1 %	5,5 %	5,7 %	6,2 %
H1-värde, (12 månader rullande)*	-1,0	-0,5	4,8	11,4	6,9	11,7
Genomsnittligt antal aktier (milj.)	129,5	129,5	129,5	129,5	129,5	129,5

* Kvartalskolumnerna visar förändring under kvartalet

- Andra kvartalet 2022 var det näst bästa kvartalet i Moelvens historia och det bästa andra kvartalet någonsin.
- Rörelseintäkterna uppgick till 4 268 MNOK (4 149).
- Rörelseresultatet uppgick till 897 MNOK (823).
- Avkastningen på sysselsatt kapital (12 månader rullande) var 74,5 procent (41,6).
- Fortsatt god aktivitet på den internationella marknaden för sågade trävaror.
- Svag efterfrågan från byggvaruhandeln i Skandinavien.
- Svag ordersituation inom byggmodulverksamheten i Norge.
- Moelven ser mycket allvarligt på händelsen med Trettenbron och ställer kompetens och resurser till förfogande för de fortsatta utredningarna och processerna som inleds för att hitta orsaken till händelsen.

Huvuddrag

Aktiviteten på den internationella marknaden för sågade trävaror var fortsatt god under andra kvartalet, men lägre än under rekordåret 2021. Koncernens omsättning utanför Skandinavien utgör årligen 17–20 procent av rörelseintäkterna och merparten av denna export går till den internationella marknaden för sågade trävaror. Under andra kvartalet 2022 har den internationella marknaden varit starkare än den skandinaviska marknaden. Den internationella marknaden präglades under en period av osäkerhet kring tillgången på både virke och andra råvaror efter Rysslands angrepp på Ukraina och de sanktioner mot Ryssland och Belarus som detta medförde. Flera aktörer byggde därför upp lagernivåerna för att säkra sin egen tillgång till råvaror. Under andra kvartalet har detta avtagit något och efterfrågan har minskat. Prisnivåerna på den internationella marknaden för sågade trävaror har fallit tillbaka till samma nivåer som i början av första kvartalet. Det är lägre än toppnivåerna från andra halvåret 2021, men nivåerna är ändå bra ur ett historiskt perspektiv. Den privata konsumtionen har länge varit en viktig drivkraft för hur den totala efterfrågan utvecklats. Detta dämpas nu av stigande levnadsomkostnader och fortsatt osäkerhet kopplad till kriget i Ukraina och konjunkturutvecklingen. Det påverkar i sin tur efterfrågan på virke direkt genom minskad nybyggnation, underhåll och renovering. Effekten av detta motverkas dock till viss del genom att trä anses vara ett attraktivt och hållbart material och därför tar marknadsandelar från andra materialtyper.

Aktiviteten inom byggvaruhandeln i Skandinavien var betydligt lägre under andra kvartalet 2022 än under motsvarande period 2021 efter att efterfrågan från konsumentmarknaden minskade. Prisnivåerna har minskat sedan toppnivåerna under tredje kvartalet 2021, men var fortfarande högre än under andra kvartalet 2021.

Aktiviteten inom bygg och anläggning, infrastruktur och mindre projekt var god i kvartalet. Efterfrågan på modulbaserade byggnader för bostads- och fritidsbostadsändamål i Sverige förbättrades under 2021 och låg på en tillfredsställande nivå under andra kvartalet 2022. För den norska verksamheten var marknadsaktiviteten inom detta segment betydligt lägre än normalt under andra kvartalet 2022 och i början av augusti stod det klart att det inte kommer att finnas förutsättningar att upprätthålla full produktion under andra halvåret. Den 15 augusti 2022 fick därför 80 medarbetare hos Moelven Byggmodul AS:s fabrik i Hjellum besked om att de kan komma att varslas om permittering. Permitteringstiden har inte fastställts, men det kommer realistiskt sett att ta fyra till sex månader innan en tillräcklig orderbok och insatsvaror finns på plats för att starta produktionen igen. Samtidigt arbetar företaget med en kartläggning för att upp till 20 av medarbetarna från Hjellum ska kunna flyttas över till fabriken på Moelv under permitteringstiden.

Tillgången på skogsråvaror var god i både Norge och Sverige under andra kvartalet. Virkeslagren har ökat och produktionsenheterna har haft mer än tillräckligt med råmaterial för att täcka produktionen under hela kvartalet. Något minskad produktion vid vissa enheter för att justera nivåerna på mellan- och färdigvarulager i kombination med god ingång gjorde att virkeslagren ökade. I slutet av kvartalet var virkeslagren större än vid samma tidpunkt 2021 och mer än tillräckliga jämfört med de produktionsplaner som föreligger. Det kommer att bli nödvändigt att minska lagren något under andra halvåret. I båda länderna har priserna på sågvirke av både gran och furu ökat jämfört med andra kvartalet 2021. Realiserade priser på cellulosaflis sjönk i både Norge och Sverige jämfört med andra kvartalet 2021. För övriga sortiment ökade priserna något på den norska sidan, medan priserna på den svenska sidan var något lägre än under samma period föregående år.

Den 21 juni 2022 gav koncernstyrelsen klartecken för att investera 382 miljoner MSEK i en ny pelletsfabrik och energiproduktionsanläggning i Karlskoga. Investeringen kommer att genomföras i regi

av det nybildade bolaget Moelven Pellets AB, och kommer att vara förlagd till Moelven Valåsen AB:s industriområde. Satsningen är en konsekvens av kapacitetsutbyggnaden vid Moelvans sågverk i regionen. Tidigare har koncernstyrelsen gett klartecken för ett investeringspaket om totalt 635 MSEK i Moelven Edanesågen AB och Moelven Valåsen AB. Den innovativa pelletsfabriken, som beräknas vara i drift hösten 2024, kommer att integreras i sågverkskonceptet på Moelven Valåsen AB. Knappt hälften av sågvirket blir till fiberprodukter. Att integrera pelletsfabriken med sågverket är därför både ett hållbart och lönsamt sätt att hantera restråvaran från sågverket.

Under andra kvartalet godkände koncernstyrelsen även ett investeringspaket på nästan 210 MSEK för att förbättra säkerheten, kapaciteten, effektiviteten och inte minst klimatavtrycket hos morgondagens träindustri. Investeringar kommer att göras hos Moelven Treinteriør AS, Moelven Mjøsbruket AS, Moelven Våler AS och Moelven Notnäs Ransby AB. Enligt planen ska alla projekt vara klara för drift under 2024. Strategiska investeringar som denna bidrar till att modernisera och stärka bolagens konkurrenskraft. Dessutom ger modern produktionsutrustning säkrare arbetsplatser och lägre energiförbrukning. Inom Moelven Timber pågår ett investeringsprogram för att byta ut torkanläggningar för virke. Beräkningar visar att det går att spara mellan 8 och 13 kWh per m³ virke. Vid oförändrad produktionsvolym för de torkanläggningar som ingår i detta investeringspaket innebär det en minskad årlig energiförbrukning på cirka 6 GWh, vilket är 2,5 procent av koncernens totala årsförbrukning.

Ingen blev allvarligt skadad när Trettenbron kollapsade den 15 augusti 2022. Moelven ser mycket allvarligt på händelsen och lägger stor vikt vid att bringa klarhet i varför bron kollapsade. Statens Haverikommission kommer att svara för utredningen. Moelven Limtre AS var en underentreprenör som ansvarade för tillverkning av limträ och installation av överbyggnaden, det vill säga allt ovanför brofundamentet. Statens Vegvesen var byggherre. Dimensionering och projektering av bron har utförts av ett rådgivande konsultföretag som anlåtats av byggherren.

Rörelseintäkter och resultat

Rörelseintäkterna under andra kvartalet blev något högre än under motsvarande period 2021. Orsaken är högre prisnivåer. Totalt var leveransvolymerna lägre än under andra kvartalet året innan.

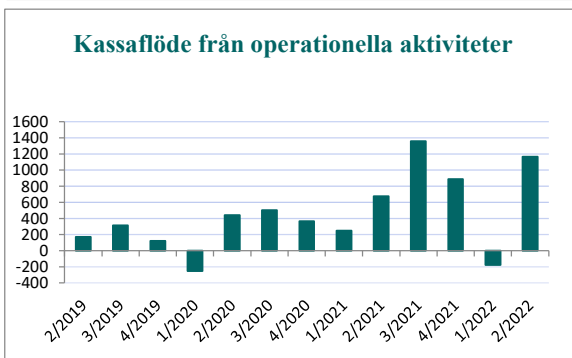
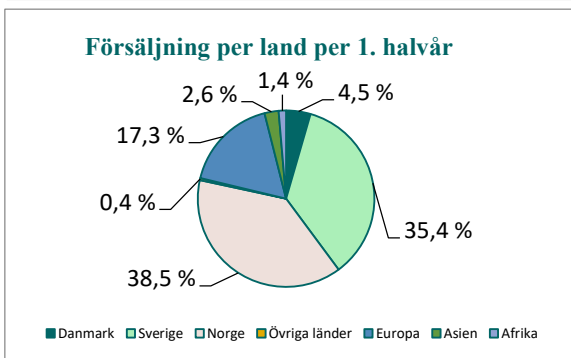
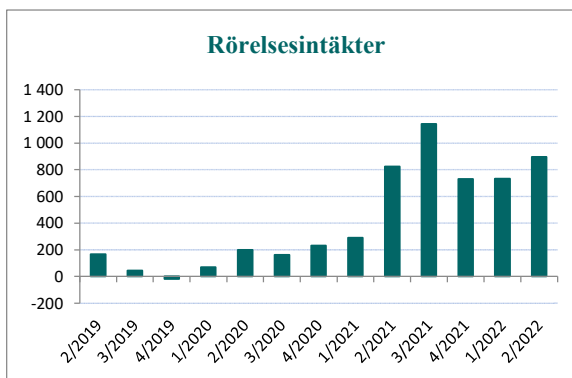
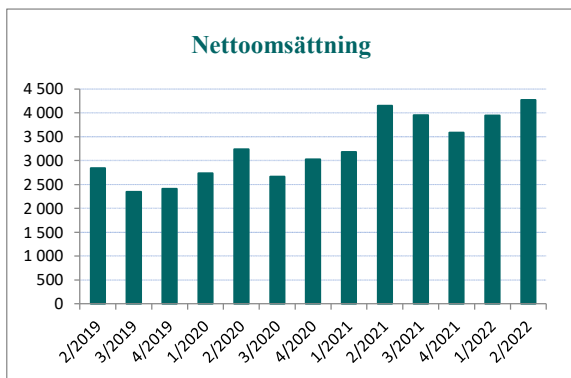
Resultatmässigt levererade den trämekaniska verksamheten ett bättre kvartal än samma period föregående år, främst mot bakgrund av den internationella prisbilden med högre priser på färdiga varor för virke. Priserna på förädlad virke var högre än under andra kvartalet 2021, men lägre volymer gjorde att resultatet för detta segment blev lägre än under samma period 2021. Sammantaget var prisnivåerna för flis- och fiberprodukter något lägre än under andra kvartalet 2021. I kombination med högre sågvirkespriser och en generellt högre kostnadsnivå, särskilt för energi och transporter, har detta påverkat resultatet negativt.

Rörelseresultatet i division Byggsystem blev också bättre än för motsvarande period 2021. Huvudskälet är förbättrat resultat inom limträverksamheten i Norge och Sverige, liksom systeminredningsverksamheten Moelven Modus AS, där handlingsplanerna som fastställdes 2021 för att förbättra konkurrenskraften och återskapa lönsam drift nu är på väg att ge resultat.

Koncernen använder finansiella instrument för att minska påverkan av kortsiktiga fluktuationer i valutakurser, räntor och energipriser. Icke-kontanta poster kopplade till marknadsvärdering av redovisade, orealiserade säkringsinstrument uppgick till minus 8 MNOK under kvartalet (plus 6) och 34 MNOK (plus 11,5) för första halvåret. Totalt för första halvåret belastas resultatet med en valutaförlust på 38 MNOK (plus 5).

Resultat före skatt uppgick till 862 MNOK (817).

Belopp i miljoner NOK	2:a kvartalet		1. halvår		Hela året	
	2022	2021	2022	2021	2021	2020
Rörelsesintäkter						
Timber	1 579	1 268	2 961	2 271	5 046	3 445
Wood	1 686	1 891	3 257	3 072	6 164	4 730
Byggsystem	1 032	1 069	2 051	2 025	3 913	3 347
Övriga	1 266	1 182	2 581	2 402	4 553	3 802
Internt	-1 296	-1 260	-2 637	-2 439	-4 803	-3 659
Koncernen	4 268	4 149	8 212	7 331	14 872	11 665
EBITDA						
Timber	583	404	1 009	598	1 794	366
Wood	380	507	698	649	1 504	482
Byggsystem	44	34	98	81	160	166
Övriga	-8	-15	-19	-19	-6	-4
Internt	-19	-19	10	-19	-62	0
Koncernen	979	911	1 796	1 289	3 389	1 011
Rörelsesresultat						
Timber	555	379	955	547	1 691	259
Wood	352	477	643	590	1 384	372
Byggsystem	28	11	62	35	19	76
Övriga	-19	-25	-41	-39	-47	-45
Internt	-19	-19	10	-19	-62	0
Koncernen	897	823	1 629	1 113	2 986	662



Investeringar, finansiell ställning och finansiering

Under andra kvartalet aktiverades investeringar på totalt 131 MNOK (58). Den ökade investeringsaktiviteten är förankrad i koncernens långsiktiga strategiplan och består huvudsakligen av tre enskilda projekt som pågår under 2022. Under andra kvartalet aktiverades investeringar på totalt 199 MNOK (130).

Av- och nedskrivningarna under kvartalet uppgick till 82 MNOK (88) och ackumulerat för första halvåret till 166 MNOK (166). Vid utgången av andra kvartalet 2022 uppgick koncernens bokförda tillgångar till totalt 8 734 MNOK (7 244). Ökningen av det totala kapitalet beror främst på hög fordringsmassa till följd av ökad omsättning inom den trämekaniska verksamheten, större råvaru- och färdigvarulager samt högre likvid behållning än normalt mot bakgrund av ett bra resultat under 2021 och första halvåret 2022.

Kassaflödet från verksamheten uppgick under andra kvartalet 2022 till 887 MNOK (546), motsvarande NOK 6,84 per aktie (4,22). Det totala kassaflödet från den löpande verksamheten för första halvåret uppgick till 709 MNOK (690). Förändringen jämfört med föregående år beror på att kapitalbindning i kundfordringar ökade mer under andra kvartalet 2021 än i år. Kassaflödet från rörelsekapitalposter var minus 35 MNOK under andra kvartalet (minus 313) och minus 670 MNOK för första halvåret (minus 193).

I slutet av andra kvartalet 2022 hade koncernen en räntebärande nettoplacering på 694 MNOK (484 i räntebärande nettoskulder). Den starka likviditetssituationen beror främst på ett bra kassaflöde från verksamheten.

Likviditetsreserven inklusive outnyttjade dragningsrätter uppgick till 2 943 MNOK (1 780).

Eget kapital uppgick i slutet av andra kvartalet 2022 till 4 676 MNOK (3 195) motsvarande 36,09 NOK (24,66) per aktie. Soliditeten var 53,5 procent (44,1).

Utdelningen för 2021 om 9,06 NOK per aktie (3,64), totalt 1 174 MNOK (472) fastställdes vid årsstämman den 28 april 2022 och belastade eget kapital i april med utbetalning i maj. Delar av koncernens eget kapital är knutna till innehav i utländska dotterbolag, huvudsakligen i Sverige, vilket innebär exponering mot valutakursvariationer. Omfattningen och möjliga konsekvenser av kursvariationer bedöms ligga inom en acceptabel riskram. Under andra kvartalet medförde kursvariationerna en realiserad ökning av eget kapital med 82 MNOK (48). Ackumulerat för första halvåret var förändringen minus 11 MNOK (minus 61). Ungefär hälften av koncernens tillgångar är bokförda i SEK. Den totala balansräkningen förändras därför också med valutakursen. Soliditeten i procent påverkas därmed mindre av kursfluktuationer än det nominella egna kapitalet.

Divisionerna

Timber

Belopp i miljoner NOK	2:a kvartalet		1. halvår		Hela året	
	2022	2021	2022	2021	2021	2020
Försäljning till externa kunder	1 330	991	2 455	1 785	3 911	2 745
Försäljning till interna kunder	250	277	506	487	1 135	700
Nettoomsättning	1 579	1 268	2 961	2 271	5 046	3 445
Av- och nedskrivningar	28	25	54	51	103	107
Rörelsesresultat	555	379	955	547	1 691	259
Rörelsesmarginal, netto i %	35,2 %	29,9 %	32,3 %	24,1 %	33,5 %	7,5 %
Netto rörelseskapital i % av nettoomsättning*	0,7 %	1,7 %	14,9 %	14,0 %	14,5 %	13,3 %
Balansomslutning*	-477	273	2 995	2 182	3 079	1 743
Eget kapital*	561	398	2 226	1 435	1 285	931
Sysselsatt kapital*	564	397	2 267	1 595	1 327	1 101
Avkastning på sysselsatt kapital i % (12 månader rullande)*	0,1 %	23,8 %	112,3 %	55,6 %	104,8 %	22,4 %
Investeringar*	58	22	89	54	194	88
Antall anställda*	1	15	639	619	630	636

* Kvartalskolumnerna visar förändring under kvartalet

Efterfrågan på sågade trävaror internationellt låg kvar på en tillfredsställande nivå under andra kvartalet, medan aktivitetsnivån på hemmamarknaden i Skandinavien föll. Sammantaget var marknadsaktiviteten något lägre än väntat under kvartalet. Prisnivåerna på den internationella marknaden för sågade trävaror har fallit tillbaka till samma nivåer som i början av första kvartalet. Det är lägre än toppnivåerna från andra halvåret 2021, men fortsatt en hög nivå i ett historiskt perspektiv.

Den privata konsumtionen har länge varit en viktig drivkraft för hur den totala efterfrågan utvecklats. Under första halvåret har konsumtionen gradvis dämpats till följd av stigande levnadsomkostnader och ökad osäkerhet kring både kriget i Ukraina och konjunkturutvecklingen. Detta påverkar efterfrågan på virke direkt genom minskad nybyggnadsaktivitet, underhåll och renovering. Effekten av detta motverkas till viss del genom att trä anses vara ett attraktivt och hållbart material och därför tar marknadsandelar från andra materialtyper.

Utbudet av varor på den europeiska marknaden har över tid minskat på grund av att flera producenter har riktat in sina exportvolymerna mot en stark amerikansk virkesmarknad.

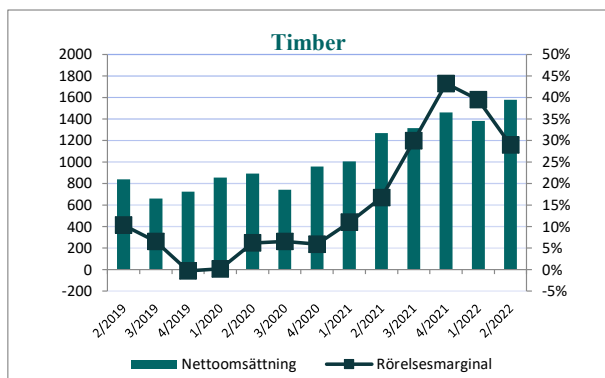
Efter Rysslands invasion av Ukraina medförde sanktionerna mot Ryssland och Belarus en ytterligare minskning av varuutbudet på den europeiska marknaden. Hela den globala trävarumarknaden har präglats av kriget och en oro för volymbrist på utbudssidan. Många aktörer ville bygga upp sina lager för att vara förberedda på en sådan situation och det bidrog till att efterfrågan på virke var något högre än den underliggande aktivitetsnivån indikerade. Situationen normaliserades i slutet av andra kvartalet och efterfrågan har som en följd av detta minskat jämfört med nivåerna mot slutet av första kvartalet.

Totalt sett var leveransvolymerna från divisionens enheter under kvartalet lägre än under samma period 2021. Den främsta orsaken är minskad efterfrågan på den skandinaviska marknaden. Produktionsvolymen var också lägre än under andra kvartalet 2021. Förädlingskostnaderna per enhet ökade på grund av ökade energikostnader, höga underhållskostnader till följd av hög utnyttjandegrad på anläggningarna över tid samt en ökad kostnadsnivå i samhället generellt. Tillgången till transportkapacitet på väg har minskat något på grund av de regler för kör- och vilotid som infördes inom EU 2020 och som nu följs. I kombination med hög efterfrågan på transportkapacitet och ökade bränslepriser har detta lett till ökade transportkostnader. För första halvåret präglas även

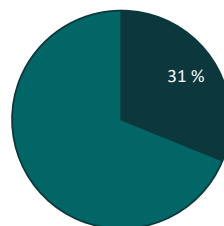
driftskostnaderna totalt sett av ökade kostnader till följd av åtgärder för att upprätthålla produktionskapaciteten under perioder då covid-19-pandemin medfört ökad korttidssjukfrånvaro. Genomförda tekniska säkerhetsinspektioner under 2021 i samband med förbättringsprojektet "HMS mot 2023" har visat att det finns behov av förbättringsåtgärder på vissa ställen. Detta arbete pågår fortsatt och kommer i huvudsak att slutföras under 2022.

Kurserna för NOK och SEK mätt mot koncernens viktigaste exportvalutor ligger kvar på nivåer som säkerställer god konkurrenskraft på exportmarknaderna.

Tillgången på skogsråvaror var god i både Norge och Sverige under andra kvartalet. Virkeslagren har ökat och produktionsenheterna har haft mer än tillräckligt med råmaterial för att täcka produktionen under hela kvartalet. Något minskad produktion vid vissa enheter för att justera nivåerna på mellan- och färdigvarulager i kombination med god ingång gjorde att virkeslagren ökade. I slutet av kvartalet var virkeslagren större än vid samma tidpunkt 2021 och mer än tillräckliga jämfört med de produktionsplaner som föreligger. Det kommer att bli nödvändigt att minska lagren något under andra halvåret. I båda länderna har priserna på sågvirke av både gran och furu ökat jämfört med andra kvartalet 2021. Realiserade priser på cellulosaflis sjönk i både Norge och Sverige jämfört med andra kvartalet 2021. För övriga sortiment ökade priserna något på den norska sidan, medan priserna på den svenska sidan var något lägre än under samma period föregående år.



Timbers andel av koncernens försäljning till externa kunder



Wood

Belopp i miljoner NOK	2:a kvartalet		1. halvår		Hela året	
	2022	2021	2022	2021	2021	2020
Försäljning till externa kunder	1 614	1 823	3 113	2 944	5 916	4 518
Försäljning till interna kunder	72	69	144	128	247	212
Nettoomsättning	1 686	1 891	3 257	3 072	6 164	4 730
Av- och nedskrivningar	27	30	55	59	119	111
Rörelsesresultat	352	477	643	590	1 384	372
Rörelsesmarginal, netto i %	20,9 %	25,2 %	19,7 %	19,2 %	22,5 %	7,9 %
Netto rörelseskapital i % av nettoomsättning*	-0,3 %	1,4 %	33,3 %	31,6 %	28,6 %	26,8 %
Balansomslutning*	-301	620	3 860	3 622	3 866	2 802
Eget kapital*	397	494	2 115	1 790	1 529	1 243
Sysselsatt kapital*	543	442	2 576	2 267	1 746	1 793
Avkastning på sysselsatt kapital i % (12 månader rullande)*	-7,3 %	17,6 %	62,5 %	41,6 %	62,7 %	19,6 %
Investeringar*	60	27	88	45	155	130
Antall anställda*	-2	30	1 101	1 129	1 108	1 099

* Kvartalskolumnerna visar förändring under kvartalet

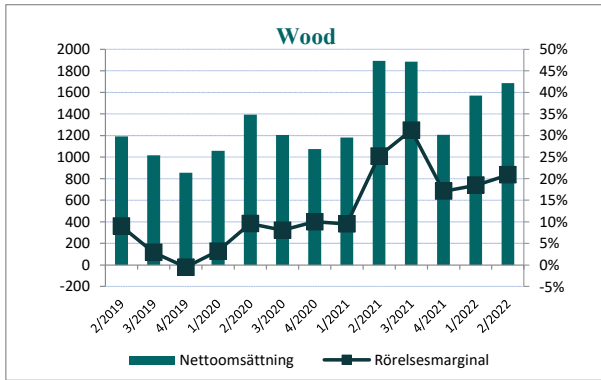
Efterfrågan från byggvaruhandeln på träbaserade byggmaterial minskade under andra kvartalet 2022 till en nivå som var betydligt lägre än samma period föregående år. Nedgången var störst för byggträprodukter, medan inrednings- och skivprodukter klarade sig något bättre. Den främsta orsaken är nedgången på konsumentmarknaden kopplad till renovering och underhåll av bostäder och fritidshus. På proffsmarknaden klarade sig aktiviteten bättre, men låg totalt sett på en något lägre nivå än väntat. Sammanfattningsvis var prisnivån högre än under motsvarande period 2021, vilket ledde till att rörelseintäkterna ökade trots att den totala leveransvolymen var lägre än under andra kvartalet föregående år.

Minskade leveransvolymen medförde att färdigvarulagren ökade under kvartalet och vid utgången av andra kvartalet 2022 var färdigvarulagren större än önskat. Under andra halvåret kommer därför hyvelproduktionen att minska något för att undvika en fortsatt stor lageruppbbyggnad.

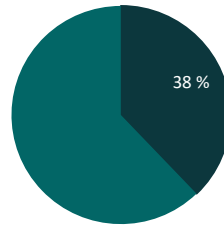
För divisionens virkesförbrukande enheter ökade förädlingskostnaderna jämfört med samma period föregående år. De främsta orsakerna till detta är ökade energikostnader, höga underhållskostnader till följd av hög utnyttjandegrad på anläggningarna över tid samt en ökad kostnadsnivå i samhället generellt. Genomförda tekniska säkerhetsinspektioner under 2021 i samband med förbättringsprojektet "HMS mot 2023" har visat att det finns behov av förbättringsåtgärder på vissa ställen. Detta arbete pågår fortsatt och kommer i huvudsak att slutföras under 2022.

Akkumulerat påverkas resultatet också av att behovet av högre bemanning för att hantera hög korttidssjukfrånvaro till följd av covid-19-situationen medfört ökade kostnader.

Tillgången på skogsråvaror var god i både Norge och Sverige under andra kvartalet. Virkeslagren har ökat och produktionsenheterna har haft mer än tillräckligt med råmaterial för att täcka produktionen under hela kvartalet. Något minskad produktion vid vissa enheter för att justera nivåerna på mellan- och färdigvarulager i kombination med god ingång gjorde att virkeslagren ökade. I slutet av kvartalet var virkeslagren större än vid samma tidpunkt 2021 och mer än tillräckliga jämfört med de produktionsplaner som föreligger. Det kommer att bli nödvändigt att minska lagren något under andra halvåret. I båda länderna har priserna på sågvirke av både gran och furu ökat jämfört med andra kvartalet 2021. Realiserade priser på cellulosaflis sjönk i både Norge och Sverige jämfört med andra kvartalet 2021. För övriga sortiment ökade priserna något på den norska sidan, medan priserna på den svenska sidan var något lägre än under samma period föregående år.



Woods andel av koncernens försäljning till externa kunder



Byggsystemer

Belopp i miljoner NOK	2:a kvartalet		1. halvår		Hela året	
	2022	2021	2022	2021	2021	2020
Försäljning till externa kunder	1 031	1 063	2 048	2 018	3 899	3 343
Försäljning till interna kunder	1	6	2	7	13	4
Nettoomsättning	1 032	1 069	2 051	2 025	3 913	3 347
Av- och nedskrivningar	16	23	36	45	140	90
Rörelsesresultat	28	11	62	35	19	76
Rörelsesmarginal, netto i %	2,7 %	1,0 %	3,0 %	1,7 %	0,5 %	2,3 %
Netto rörelseskapital i % av nettoomsättning*	3,0 %	2,2 %	14,6 %	13,0 %	11,1 %	11,3 %
Balansomslutning*	108	-66	1 880	1 881	1 694	1 909
Eget kapital*	37	-54	725	787	667	852
Sysselsatt kapital*	100	-46	905	958	782	1 028
Avkastning på sysselsatt kapital i % (12 månader rullande)*	1,9 %	-0,6 %	5,3 %	9,2 %	2,2 %	7,3 %
Investeringar*	10	6	14	25	54	22
Antall anställda*	22	-9	1 423	1 477	1 383	1 490

* Kvartalskolumnerna visar förändring under kvartalet

Orderstocken för divisionens verksamheter har förbättrats under andra kvartalet 2022, förutom inom bostadssegmentet för byggmodulverksamheten i Norge. Sammantaget ligger divisionens orderstock i slutet av kvartalet på en tillfredsställande nivå.

För limträverksamheten i både Norge och Sverige minskade konsumentmarknadens efterfrågan på standardlimträ under andra kvartalet. Framför allt i Sverige var dock aktiviteten på projektmarknaden god. Högre priser på stål har bidragit till ökad efterfrågan på limträhallar, där bärande stålkonstruktioner tidigare skulle ha prioriterats.

Genom projektet "One ERP" har ett nytt ERP-system implementerats i både den svenska och norska verksamheten. Limträverksamheten har nu fått samma ERP-system som den trämekaniska verksamheten inom Timber and Wood. Under implementeringsfasen under första kvartalet för verksamheten i Sverige och under andra kvartalet för verksamheten i Norge minskade produktions- och leveranskapaciteten tillfälligt. Åtgärder för att öka produktionen och minska leveranstiderna vidtogs snabbt och i slutet av kvartalet var de tillbaka på tillfredsställande nivåer.

Produktionskostnaderna ökade jämfört med samma period 2021, främst till följd av ökade energikostnader, ökade priser på insatsfaktorer samt ökade prisnivåer i samhället generellt.

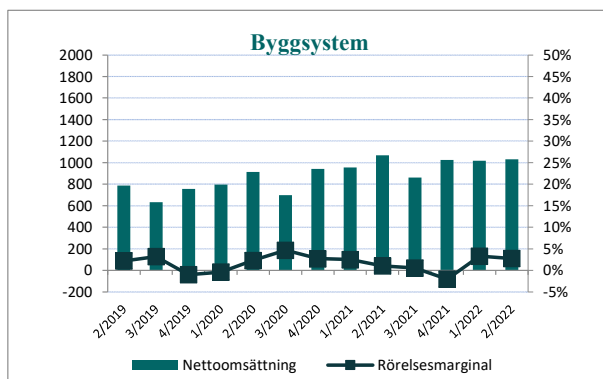
För byggmodulverksamheten i Norge har aktiviteten inom marknadssegmentet bygg och anläggning varit tillfredsställande med god produktion. På projektmarknaden har aktiviteten varit låg, med låga volymer inom offentliga upphandlingar. Efterfrågan på modulbaserade byggnader har också varit lägre än väntat på bostads- och fritidshusmarknaden. Totalt sett gjorde detta det nödvändigt att tillfälligt stoppa produktionen på fabriken i Hjellum i början av andra kvartalet 2022. Orderstocken i slutet av andra kvartalet säkrar endast verksamheten i fabriken i Hjellum fram till slutet av tredje kvartalet 2022. Stigande priser inom de flesta kategorier av byggmaterial som används som insatsfaktorer i produktionen, liksom vissa utmaningar med att få tillräckliga leveranser av vissa varor, ställer höga krav på planering och effektivitet i verksamheten för att säkra en rimlig lönsamhetsnivå. I mitten av augusti 2022 stod det klart att man inte skulle lyckas få in tillräckligt med order för att kunna upprätthålla en lönsam verksamhet i fabriken under andra halvåret. Den 15 augusti 2022 fick därför 80 medarbetare hos Moelven Byggmodul AS:s fabrik i Hjellum besked om att de kan komma att varslas om permittering. Permitteringstiden har inte fastställts, men det kommer realistiskt sett att ta fyra till sex månader innan en tillräcklig orderbok och insatsvaror finns på plats för att starta

produktionen igen. Samtidigt arbetar företaget med en kartläggning för att upp till 20 av medarbetarna från Hjellum ska kunna flyttas över till fabriken på Moelv under permitteringstiden.

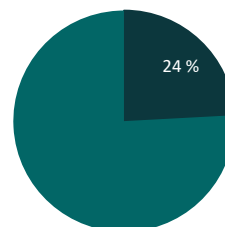
Samtidigt som bolaget tvingas permittera genomförs även en stor omställningsprocess för hela Moelven Byggmodul AS. Bolagen Moelven Byggmodul i Moelv och Hjellum slogs samman till ett bolag från 2021 för att stärka konkurrenskraften, men hittills har effekt av detta inte varit tillräcklig. Därför kommer en omställningsprocess att inledas för att utnyttja fler synergier från fusionen.

För den svenska byggmodulverksamheten var marknadsaktiviteten tillfredsställande inom bostadssegmentet och god inom alla andra marknadssegment under andra kvartalet 2022. Ordergången var tillfredsställande och ordersituationen vid kvartalsslutet skapar förutsättningar för en god aktivitetsnivå i fabrik under andra halvåret. Den svenska verksamheten upplever också en utmanande situation när det gäller prisutveckling och tillgång till byggvaror generellt. Ackumulerat har resultaten för verksamheterna i både Norge och Sverige påverkats negativt av att man under vissa perioder haft en mycket hög korttidssjukfrånvaro relaterad till covid-19. Det har skapat utmaningar när det gäller att upprätthålla aktivitetsnivån och ökade kostnader.

För systeminredningsverksamheten Moelven Modus AS var marknadsaktiviteten under andra kvartalet tillfredsställande, med flera spännande projektförfrågningar och en god ordersituation. Handlingsplanerna för att förbättra konkurrenskraften och återskapa lönsam drift håller på att rullas ut och genomförs och har nu börjat ge resultat. Moelven Modus AS hade också en hög korttidssjukfrånvaro relaterad till covid-19 under första kvartalet, vilket innebar utmaningar med att behålla aktivitetsnivån och resulterade i ökade kostnader.



Byggsystems andel av koncernens försäljning till externa kunder



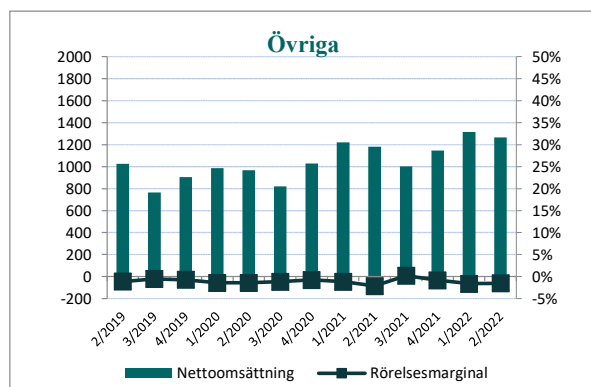
Övriga verksamheter

Belopp i miljoner NOK	2:a kvartalet		1. halvår		Hela året	
	2022	2021	2022	2021	2021	2020
Försäljning till externa kunder	322	298	656	636	1 253	1 152
Försäljning till interna kunder	944	883	1 925	1 766	3 300	2 651
Nettoomsättning	1 266	1 182	2 581	2 402	4 553	3 802
Av- och nedskrivningar	11	10	22	20	41	41
Rörelsesresultat	-19	-25	-41	-39	-47	-45
Rörelsesmarginal, netto i %	0,0 %	0,0 %	-1,6 %	-1,6 %	-1,0 %	-1,2 %
Netto rörelseskapital i % av nettoomsättning*	-1,9 %	-0,9 %	4,8 %	5,3 %	5,2 %	4,4 %
Balansomslutning*	-1 450	-282	2 464	2 368	3 969	2 474
Eget kapital*	-1 370	-571	1 201	786	2 714	1 450
Sysselsatt kapital*	-1 550	-394	1 089	1 327	2 868	1 811
Avkastning på sysselsatt kapital i % (12 månader rullande)*	0,2 %	-0,9 %	-2,5 %	-2,0 %	-2,3 %	-1,0 %
Investeringar*	3	2	7	6	18	32
Antall anställda*	-5	6	178	170	191	166

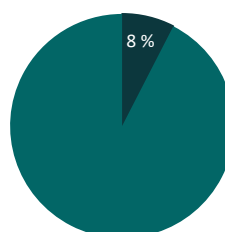
* Kvartalskolumnerna visar förändring under kvartalet

I Övriga verksamheter ingår Moelven Industrier ASA, med de gemensamma tjänsterna ekonomi/finans/försäkring, kommunikation, HR och IKT. Dessutom ingår virkesförsörjning och försäljning av flis- och energiprodukter som en gemensam funktion för koncernens trämekaniska industri. Här ingår bolagen Moelven Skog AB, Moelven Virke AS, Vänerbränsle AB, Moelven Bioenergi AS och Moelven Pellets AS. Det nybildade Moelven Pellets AB kommer att ingå under Övriga verksamheter.

Rörelseintäkter inom området Övriga verksamheter rör främst aktiviteter inom virkesförsörjning och försäljning av flis- och energiprodukter. En stor del av omsättningen här är koncernintern.



Övrigas andel av koncernens försäljning till externa kunder



Anställda

Anställda	Per 1. halvår 2022				Per 1. halvår 2021			
	Män	Kvinnor	% kvinnor	Totalt	Män	Kvinnor	% kvinnor	Totalt
Timber	566	73	11,4 %	639	550	69	11,1 %	619
Wood	924	177	16,1 %	1 101	945	184	16,3 %	1 129
Byggsystem	1 299	124	8,7 %	1 423	1 360	117	7,9 %	1 477
Övriga	127	51	28,7 %	178	123	47	27,6 %	170
Koncernen	2 916	425	12,7 %	3 341	2 978	417	12,3 %	3 395

Sjukfrånvaro	Per 1. halvår	
	2022	2021
Timber	6,8 %	4,9 %
Wood	7,0 %	5,6 %
Byggsystem	7,8 %	6,1 %
Övriga	2,9 %	1,1 %
Koncernen	7,1 %	5,5 %

H1-värde, rullande	Per 1. halvår	
	2022	2021
Timber	9,7	16,8
Wood	2,3	5,6
Byggsystem	5,2	14,8
Övriga	0,0	0,0
Koncernen	4,8	11,4

Skadefrekvensen fortsatte att minska under andra kvartalet 2022. Vid slutet av kvartalet var H1-värdet mätt på rullande 12-månadersbasis nere på 4,8 för koncernen som helhet, vilket är historiskt lågt. H1-värdet är skadefrekvensen uttryckt som antalet skador med efterföljande sjukfrånvaro per miljon arbetade timmar.

Det faktiska antalet skador med frånvaro var 9 mot 15 under motsvarande period 2021. Ackumulerat för första halvåret förekom det 17 skador med frånvaro jämfört med 29 vid samma tidpunkt 2021. H2-värdet mäter det totala antalet skador per miljon arbetade timmar. Vid slutet av andra kvartalet 2022 var H2-värdet på 12 månaders rullande basis 14,9 mot 26,6 samma period 2021. Det totala antalet skador med och utan frånvaro under andra kvartalet 2022 var 40 (76).

Rutinmässigt genomförs interna granskningar av alla skador med en viss allvarlighetsgrad.

Granskningen genomförs i samarbete med koncernens centrala HR-avdelning, bland annat med fokus på att hitta grundorsaken till skadan. Den metodik som används möjliggör en systematisk och objektiv undersökning av händelsen med fokus på att bedöma om lämpliga och relevanta säkerhetsrutiner och säkerhetsåtgärder hade införts och fungerat som avsett. Resultatet av granskningarna delas med alla medarbetare inom koncernen för att ge ökad inblick i händelsen och på så sätt kunna vidta förebyggande åtgärder för att förhindra liknande händelser på annat håll.

Moelvans övergripande mål inom säkerhetsarbetet är att ingen ska skada sig på jobbet.

För 2022 är delmålet att H1-värdet ska vara mindre än 6 och att H2-värdet ska vara mindre än 24, båda på 12 månaders rullande basis. Utvecklingen sedan halvårsskiftet 2021, med en minskning av H1-värdet från 11,4 den 30 juni 2021 till 4,8 ett år senare, och H2-värdet från 26,6 till 14,9, visar att handlingsplanen för utveckling och förbättring av säkerhetskulturen inom hela Moelven – "HMS mot 2023" – ger resultat.

De viktigaste punkterna i handlingsplanen är följande:

1. Stärka HMS-organisationen och organisera HMS-arbetet bättre.
2. Förbättra HMS-arbetet genom aktivt ledarskap och aktivt medarbetarskap.
3. Genomföra "Riskstyrning".
4. Utarbeta och genomföra HMS-kurser på alla nivåer i organisationen. Etablera ett kurspaket med olika HMS-kurser.
5. Genomföra teknisk säkerhetsinspektion av produktionsanläggningar, inklusive att ta fram en handlingsplan.
6. Inrätta en organisation för internrevision som årligen ska kontrollera efterlevnad och överensstämmelse med interna och externa krav och regler på företagsnivå.
7. Kontinuerligt förbättringsarbete och organisatoriskt lärande.

Sjukfrånvaron under andra kvartalet var 5,6 procent (5,5), varav 2,8 procent (2,6) är långtidsfrånvaro. Den långsiktiga utvecklingen för sjukfrånvaron har minskat under lång tid, men covid-19-pandemin har inneburit större variationer än normalt. Efter att smittskyddsåtgärderna upphörde och med de nya virusvarianterna, som är mer smittsamma men ger mildare sjukdomsförlopp, har korttidsfrånvaron ökat. Många av Moelvens verksamheter har redan en sjukfrånvaro som är lägre än det högsta målet för 2022 på 4,0 procent. Det finns dock fortfarande mycket kvar att göra och man arbetar aktivt för att minska sjukfrånvaron för både enskilda bolag och koncernen totalt till under målnivån. Insatsen omfattar utrullning av konceptet Aktivt medarbetarskap/Aktivt ledarskap och medarbetarundersökningar anpassade till detta koncept för hela koncernen. Nära uppföljning av sjukfrånvaron och samarbete med företagshälsovården har främst fokus på de bolag som har störst sjukfrånvaro.

Framtidsutsikter

IMF uppger i julversionen av rapporten "World Economic Outlook" att världsekonomin kommer att växa med 3,2 procent under 2022. Prognosen för 2022 har därmed minskat med 0,4 procentenheter sedan april-rapporten. Covid-19 utgör nu en betydligt mindre utmaning på de marknader Moelven bedriver verksamhet, även om lokala utbrott fortfarande förekommer. Istället är det kriget i Ukraina och dess följder, liksom stigande inflation, som skapar de största utmaningarna. Dessutom är de geopolitiska spänningarna större än på många år, men det är osäkert hur det kan eller kommer att påverka världshandeln. På grund av stigande mat- och energipriser och fortsatta obalanser mellan utbud och efterfrågan för ett antal råvaror, bland annat till följd av kriget i Ukraina, har den samlade inflationsprognosen för utvecklade ekonomier justerats upp med 0,9 procentenheter till 6,6 procent. Kriget i Ukraina fortsätter, och det är fortfarande mycket svårt att förutspå den fortsatta utvecklingen och vilka konsekvenser den kommer att få för resten av världen.

Den totala efterfrågan, särskilt från konsumentmarknaderna, påverkas negativt av minskad disponibel inkomst till följd av generellt ökade kostnadsnivåer. Covid-19-pandemin får allt mindre betydelse, även om ökad korttidssjukfrånvaro och eventuella strikta smittskyddsåtgärder som de Kina införde i Shanghai i slutet av första kvartalet kan medföra vissa utmaningar. Inte minst för koncernens företag på Østlandet i Norge kommer ökad sjukfrånvaro att skapa utmaningar om den norska regeringens förslag om att införa ett förbud mot inhyrd arbetskraft i byggbranschen i vissa regioner genomförs. Under andra kvartalet och sommaren 2022 har det visat sig att konsumenterna lägger mer pengar på resor och upplevelser, vilket har varit förväntat efter en längre period med reserestriktioner och en onormalt hög aktivitetsnivå inom renovering.

Den internationella efterfrågan på träbaserade produkter var god under andra kvartalet 2022 och baserat på ingångna avtal förväntas både leveranser och prisnivåer ligga kvar på en bra nivå under tredje kvartalet. På längre sikt gör kriget i Ukraina och stigande inflation att osäkerheten kring den fortsatta utveckling är mycket stor.

Kurserna för NOK och SEK mätt mot koncernens viktigaste exportvalutor ligger kvar på nivåer som säkerställer god konkurrenskraft på exportmarknaderna. Ökad efterfrågan på transportkapacitet till följd av ökad världshandel, höga energipriser och logistiska utmaningar till följd av smittosituationen och kriget i Ukraina förväntas leda till att transportkostnaderna ligger kvar på en hög nivå.

På marknaden för vidareförädlad virke i Skandinavien förväntas en tydlig uppdelning av efterfrågan mellan proffsmarknaden och konsumentmarknaden. Aktivitetsnivån förväntas fortsatt vara god inom renovering, ombyggnad och tillbyggnad. Försäljningen av nya bostäder och fritidshus har fallit under en längre tid och även uppstarten av nybyggnadsprojekt väntas minska till följd av detta. Det kan delvis kompenseras av ökad aktivitet inom offentliga byggprojekt. Hur efterfrågan på konsumentmarknaden utvecklas kommer att vara mer beroende av förändringar i den disponibla inkomsten.

Virkeslagren är, tack vare en god försörjningssituation inom Moelvans geografiska områden, i början av tredje kvartalet 2022 höga i både Norge och Sverige. Det finns fortfarande god tillgång till råvaror när det gäller aktuella produktionsplaner.

Byggsystemdivisionen har oberoende av covid-19-pandemin haft en lägre aktivitetsnivå än önskvärt inom vissa affärsområden. Nuvarande produktionskapacitet anpassas kontinuerligt efter detta. Marknadssituationen för limträföretagen ligger på en nivå som säkrar ett gott kapacitetsutnyttjande med en god lönsamhetsnivå. För byggmodulbolagen förväntas en tillfredsställande aktivitetsnivå, med undantag för bostadssegmentet på den norska sidan, där åtgärder för att minska kapaciteten kommer att genomföras under tredje kvartalet 2022. Inom systeminredningsverksamheten är aktivitetsnivån

tillfredsställande, men konkurrenssituationen är krävande. Implementering och genomförande av åtgärder för att återställa tillfredsställande lönsamhet under rådande marknadsförhållanden pågår fortsatt. För divisionen totalt förväntas ökade räntenivåer och höga byggkostnader leda till lägre igångsättning av nybyggnation, men större aktivitet på ROT-marknaden.

Koncernen har en långsiktig målsättning om en avkastning på det arbetande kapitalet på 13 procent över en konjunkturcykel. Vid slutet av andra kvartalet var avkastningen hela 74,5 procent. Under andra halvåret 2022 väntas en minskad efterfrågan och en svagare resultatutveckling. Osäkerheten är dock mycket stor.

Styrelsen anser att koncernens soliditet och långsiktiga likviditetstillgång är god och tillräcklig för att kunna genomföra planerade förbättringsåtgärder i enlighet med koncernens strategi. Ett antal projekt och investeringsplaner pågår för att rusta koncernen för framtiden. Inte bara vad gäller internationell ekonomisk konkurrenskraft, utan också inom säkerhet, informationsteknik, klimat och miljö.

För andra halvåret 2022 räknar styrelsen med en aktivitets- och resultatnivå som är betydligt lägre än andra halvåret 2021. För 2022 som helhet väntas resultatet bli svagare än för 2021, men ligger fortfarande på en bra nivå jämfört med tidigare år.

Uttalande från styrelseledamöterna och vd

Vi bekräftar att den oreviderade, konsoliderade halvårsrapporten för perioden 1 januari till 30 juni 2022 har upprättats i enlighet med IAS 34 Delårsrapportering och att informationen i redovisningen enligt vår bästa bedömning ger en sann och rättvisande bild av företagets och koncernens tillgångar, skulder, finansiella ställning och resultat. Vi bekräftar också att styrelsens verksamhetsberättelse ger en rättvisande överblick över viktiga händelserna under redovisningsperioden och hur de påverkat halvårsrapporten, över de viktigaste risk- och osäkerhetsfaktorerna som verksamheten står inför och över väsentliga transaktioner med närstående.

Moelven Industrier ASA
Moelv, den 25 augusti 2022

Olav Fjell
Styrelseordförande

Gudmund Nordtun
Vice ordförande

Hege Kverneland
Styrelseledamot

Oscar Östlund
Styrelseledamot

Martin Fauchald
Styrelseledamot

Olav Breivik
Styrelseledamot

Wenche Ravlo
Styrelseledamot

Morten Kristiansen
Koncernchef

Kvartalsrapport för Moelvenkoncernen, andra kvartalet 2022

Sammanfattning av resultat och totalresultat

Belopp i miljoner NOK	2:a kvartalet		1. halvår		Hela året	
	2022	2021	2022	2021	2021	2020
Rörelsesintäkter	4 268	4 149	8 212	7 331	14 872	11 665
Varukostnader	2 248	2 229	4 388	4 103	7 564	7 191
Personalkostnader	644	673	1 253	1 288	2 465	2 280
Av- och nedskrivningar	82	88	166	176	403	348
Övriga rörelseskostnader	396	337	775	652	1 454	1 184
Rörelsesresultat	897	823	1 629	1 113	2 986	662
Finansiella intäkter	8	8	47	16	43	24
Finansiella kostnader	44	14	61	15	37	83
Resultat före skatt	862	817	1 616	1 114	2 991	604
Beräknad skatt	183	180	343	243	642	132
Periodens resultat/årsresultat	678	637	1 273	871	2 349	471
Resultat hänfört till Icke-kontrollerande ägarintressen	0,1	0,1	0,2	0,2	0,4	-0,4
Resultat hänfört till moderbolagets ägare	678	637	1 273	871	2 349	472
Resultat per aktie	5,24	4,92	9,83	6,72	18,13	3,64
Totalresultat för koncernen						
Periodens resultat/årsresultat	678	637	1 273	871	2 349	471
Övriga intäkter och kostnader						
<i>Poster som inte omklassificeras senare via resultaträkningen</i>						
Omklassificering av realiserade omräkningsdifferenser via resultaträkningen	0	0	0	0	-6	0
Aktuariella vinster (förluster) på pensioner	0	0	0	0	-2	-2
Skatt på poster som inte omklassificeras senare via resultaträkningen	0	0	0	0	0,4	0,4
<i>Poster som kan omklassificeras senare via resultaträkningen</i>						
Omräkningsdifferenser	82	48	-11	-61	-138	134
Summa övriga intäkter och kostnader	81	48	-11	-61	-146	133
Totalt resultat för perioden	759	685	1 262	810	2 203	605
Totalresultat hänförligt till:						
Moderbolagets ägare	759	685	1 262	810	2 203	605
Icke-kontrollerande ägarintressen	0,1	0,1	0,2	0,1	0,2	-0,2

Sammanfattning av koncernens balansräkning

Belopp i millioner NOK	Per 30.06		Per 31.12	
	2022	2021	2021	2020
Immateriella tillgångar	86	70	86	74
Anläggningstillgångar	2 239	2 226	2 200	2 293
Finansiella anläggningstillgångar	3	5	3	6
Summa anläggningstillgångar	2 327	2 301	2 289	2 373
Varor	2 404	1 693	2 174	1 504
Avtalstillgångar	231	101	149	92
Fordringar	2 772	2 865	2 023	1 717
Kassa/bank och kortfristiga finansiella investeringar	999	285	1 634	147
Summa omsättningstillgångar	6 406	4 943	5 980	3 433
Tillgångar som innehas för försäljning	0	0	0	27
Summa tillgångar	8 734	7 244	8 269	5 833
Aktiekapital	648	648	648	648
Övrigt eget kapital	4 028	2 547	3 940	2 217
Summa eget kapital	4 676	3 195	4 588	2 865
Avsättningar för skulder	637	509	312	280
Långfristiga räntebärande skulder	186	585	195	454
Leasingåtaganden	90	165	102	174
Summa långfristiga skulder	913	1 258	610	909
Avtalsåtaganden	275	124	244	140
Kortfristiga skulder	2 870	2 666	2 828	1 902
Summa kortfristiga skulder	3 145	2 791	3 072	2 042
Skulder som innehas för försäljning	0	0	0	17
Summa skulder	4 058	4 049	3 682	2 968
Summa eget kapital och skulder	8 734	7 244	8 269	5 833

* 129 541 284 aktier à 5 NOK, korrigerat för 1 100 egna aktier.

Analys av eget kapital för koncernen

Belopp i miljoner NOK	Eget kapital hänförligt till moderbolagets ägare			Summa	Icke-kontrollerande ägarintressen	Summa eget kapital
	Aktiekapital	Överkursfond	Övrigt eget kapital			
Total pr 01.01.2021	648	131	2 076	2 854	11	2 865
Totalt resultat för perioden						
Årets resultat	0	0	871	871	0,2	871
Övriga intäkter och kostnader						
Omräkningsdifferenser	0	0	-61	-61	-0,1	-61
Övriga intäkter och kostnader för perioden (efter skatt)	0	0	-61	-61	-0,1	-61
Transaktioner med ägarna, redovisas direkt mot eget kapital						
Purchase of non-controlling interests	0	0	0	0	0	0
Utgång icke-kontrollerande ägarintressen i samband med försäljning av verksamhet	0	0	0	0	-8	-8
Utdelning till ägarna	0	0	-472	-472	0	-472
Summa transaktioner med ägarna	0	0	-472	-472	-8	-480
Summa per 30.06.2021	648	131	2 414	3 192	3	3 195
Total pr 01.01.2022	648	131	3 806	4 585	2	4 588
Totalt resultat för perioden						
Årets resultat	0	0	1 273	1 273	0,2	1 273
Övriga intäkter och kostnader						
Omräkningsdifferenser	0	0	-11	-11	0	-11
Övriga intäkter och kostnader för perioden (efter skatt)	0	0	-11	-11	0	-11
Transaktioner med ägarna, redovisas direkt mot eget kapital						
Utdelning till ägarna	0	0	-1 174	-1 174	0	-1 174
Summa transaktioner med ägarna	0	0	-1 174	-1 174	0	-1 174
Summa per 30.06.2022	648	131	3 894	4 673	3	4 676

Kassaflödesanalys för koncernen

Belopp i miljoner NOK

	Per 30.06	
	2022	2021
KASSAFLÖDEN FRÅN DEN LÖPANDE VERKSAMHETEN		
Periodresultat/årsresultat	1 273	871
<i>Justeringar för att stämma av årsresultatet mot nettokassaflödet från verksamheten:</i>		
Ordinarie avskrivningar	166	175
Nedskrivningar	0,1	0,6
Betald skatt	-369	-81
Bokförd ej utbetald pensionskostnad och intäktsredovisade pensionsmedel som inte betalats in	0,3	0,3
Förlust (vinst) vid försäljning av anläggningstillgångar	-0,3	-1
Nettovärdeförändring för finansiella instrument	-34	-12
Skatt på årets resultat	343	243
<i>Förändring i rörelsetillgångar och rörelseskulder:</i>		
Förändring i varulager	-259	-188
Förändring i kundfordringar och övriga fordringar	-869	-1 160
Förändringar i leverantörsskulder	235	267
Förändring i avsättningar och ersättningar till anställda	-16	-8
Förändring i kortfristiga skulder exklusive lån	238	583
Kassaflöde från den löpande verksamheten	709	690
KASSAFLÖDEN FRÅN INVESTERINGSVERKSAMHET		
Investeringar i anläggningstillgångar och immateriella tillgångar	-199	-130
Investeringar i finansiella omsättningstillgångar	400	0
Betalningar från försäljning av anläggningstillgångar	1	3
Försäljning av dotterbolag, minskat med likvida medel i verksamheten*	66	-2
Kassaflöde från investeringsverksamhet	268	-130
KASSAFLÖDEN FRÅN FINANSIERINGSVERKSAMHETEN		
Nettoupplåning (+) /avbetalning (-) av långfristiga skulder	-9	131
Utbetalningar finansiell leasingskuld	-19	-20
Kassaflöde från finansieringsverksamheten	-1 202	-361
Nettoökning (minskning) av likvida medel under året	-225	199
Likvida medel vid periodens början	1 214	100
Effekt av växelkursförändringar på likvida medel	-15	-28
Likvida medel vid periodens slut	974	271

Noter till koncernens kvartalsrapport

Not 1 – Allmän information

Moelven Industrier ASA är ett publikt aktiebolag registrerat i Norge. Företagets huvudkontor finns på Industriveien 2, 2390 Moelv, Norge. Koncernredovisningen för andra kvartalet 2022, som avslutades den 30 juni 2022, omfattar Moelven Industrier ASA och dess dotterbolag (tillsammans kallade "Koncernen") samt koncernens andelar i närstående bolag. Redovisningssiffrorna har inte reviderats. Årsredovisningen för 2021 finns tillgänglig på www.moelven.no.

Not 2 – Bekräftelse av finansiell ram

Koncernredovisningen för andra kvartalet 2022 har upprättats i enlighet med kraven i IAS 34 "Delårsrapportering" som godkänts av EU. Delårsrapporten innehåller inte all information som krävs i en fullständig årsredovisning och ska läsas i kombination med koncernredovisningen för 2021. Koncernredovisningen godkändes av styrelsen den 25 augusti 2022.

Not 3 – Redovisningsprinciper

De redovisningsprinciper som används i kvartalsredovisningen för 2022 är desamma som i koncernredovisningen för 2021. Valutakurserna i konsolideringen hämtas från Norges Bank.

Not 4 – Uppskattningar

Upprättandet av kvartalsredovisningen omfattar bedömningar, uppskattningar och antaganden som både påverkar vilka redovisningsprinciper som tillämpas och redovisade belopp för tillgångar, skulder, intäkter och kostnader. Faktiska belopp kan skilja sig från uppskattade belopp. Vid upprättandet av kvartalsredovisningen har ledningen tillämpat samma kritiska bedömningar på användningen av redovisningsprinciper som tillämpades på koncernredovisningen för 2021 och de främsta källorna till osäkerhet i uppskattningarna är desamma vid upprättandet av kvartalsredovisningen som för koncernredovisningen för 2021.

Not 5 – Pension och skatt

Beräkning av pensionskostnader och pensionsskulder görs årligen av aktuarie. I kvartalsredovisningen baseras pensionskostnader och pensionsskulder på aktuarieprognoser. Skattekostnaden beräknas i varje kvartalsredovisning utifrån en förväntad årlig skattekostnad.

Not 6 – Säsongsvariationer

Efterfrågan på koncernens produkter och tjänster varierar normalt under året. Detta innebär lågsäsong under första kvartalet, ökad aktivitet och högsäsong från andra till fjärde kvartalet samt sjunkande aktivitet under sista delen av fjärde kvartalet.

Till följd av årliga säsongsvariationer i råvaruförsörjning och marknadsaktivitet varierar koncernens rörelsekapital med 300–400 MNOK från den högsta nivån i maj/juni till den lägsta i november/december.

Not 7 – Försäljningsintäkter

Koncernens försäljningsintäkter per geografisk marknad:

2:a kvartalet	Timber		Wood		Byggsystem		Övriga		Koncernen	
	Belopp i miljoner NOK		2022	2021	2022	2021	2022	2021	2022	2021
Norge	182	141	805	1 083	476	453	130	79	1 592	1 756
Sverige	253	240	555	539	522	555	157	186	1 487	1 520
Övriga europeiska länder	703	515	235	185	31	48	0	0	968	747
Resten av världen	190	94	12	11	0	0	0	0	202	105
Summa nettoomsättning	1 327	989	1 606	1 818	1 029	1 056	287	265	4 249	4 128
Övriga rörelseintäkter	1	0	5	2	2	7	10	12	19	21
Summa rörelseintäkter	1 328	990	1 612	1 820	1 031	1 063	298	277	4 268	4 149

1. halvår	Timber		Wood		Byggsystem		Övriga		Koncernen	
	Belopp i miljoner NOK		2022	2021	2022	2021	2022	2021	2022	2021
Norge	358	254	1 587	1 612	940	849	238	164	3 124	2 879
Sverige	491	428	1 040	952	998	1 060	353	413	2 881	2 853
Övriga europeiska länder	1 273	911	408	341	105	98	0	0	1 787	1 349
Resten av världen	327	186	27	30	0	0	0	0	354	216
Summa nettoomsättning	2 449	1 779	3 062	2 935	2 044	2 006	591	577	8 146	7 298
Övriga rörelseintäkter	3	3	44	4	5	12	15	15	66	33
Summa rörelseintäkter	2 452	1 782	3 106	2 939	2 048	2 018	606	592	8 212	7 331

Not 8 – Anläggningstillgångar, nyttjanderätter leasing, immateriella tillgångar och goodwill

Belopp i miljoner NOK	Per 30.06	
	2022	2021
Bokfört värde per 1 januari	2 217	2 321
Förvärv	199	130
Förvärv leasing	7	12
Avyttringar	-0,5	-1
Avskrivningar	-166	-176
Överföringar	10	2
Omräkningsdifferenser	-11	-38
Bokfört värde per 30.06	2 256	2 249

Not 9 – Finansiella instrument

Belopp i millioner NOK	30.06.2022			31.12.2021			30.06.2022		
	Positivt verkligt värde	Negativt verkligt värde	Verkligt nettovär de	Positivt verkligt värde	Negativt verkligt värde	Verkligt nettovär de	Nivå 1*	Nivå 2*	Nivå 3*
Valutaterminer	39	-23	16	18	-24	-6		16	
Ränteswappar	4	-8	-4	1	-26	-25		-4	
Inbyggt valutaderivat		-0	-0	0		0		-0	
Penningmarknadsfond				400		400		#VALUE!	
Totalt	25	-31	4	420	-50	370			

Belopp i millioner NOK	30.06.2021			31.12.2020			30.06.2021		
	Positivt verkligt värde	Negativt verkligt värde	Verkligt nettovär de	Positivt verkligt värde	Negativt verkligt värde	Verkligt nettovär de	Nivå 1*	Nivå 2*	Nivå 3*
Valutaterminer	27	-24	4	20	-11	9		4	
Ränteswappar		-36	-36		-52	-52		-36	
Inbyggt valutaderivat		-0	-0		-2	-2		-0	
Totalt	27	-60	-33	20	-65	-46			

Nivå 1: Noterat pris på en aktiv marknad för en identisk tillgång eller skuld.

Nivå 2: Värdering baserad på andra observerbara faktorer än noterat pris (används på nivå 1) antingen direkt eller indirekt härlett från priser för tillgången eller skulden. Tillgångar och skulder som värderas enligt denna metod är främst finansiella instrument för säkring av framtida kassaflöden i utländsk valuta, räntor och el. Marknadsvärdet är skillnaden mellan det finansiella instrumentets värde i enlighet med det ingångna avtalet och hur ett motsvarande finansiellt instrument värderas på balansdagen. Marknadspriserna på balansdagen baseras på marknadsdata från Norges Bank, ECB, Nasdaq OMX och den finansiella avtalsmotparten.

Nivå 3: Värdering baserad på faktorer som inte hämtats från observerbara marknader (icke observerbara antaganden). Värderingsmetoden har använts i mycket liten utsträckning och endast för onoterade aktier. Eftersom marknadsvärdet inte är tillgängligt används förväntat framtida kassaflöde från aktierna som uppskattning.

Not 10 – Affärssegment

Divisionerna är indelade efter Moelvens tre kärnverksamheter Timber (industrivara), Wood (byggvara) och Byggsystemer (projekt). Dessutom finns divisionen "Övriga verksamheter" där de återstående enheterna ingår. Divisionerna har byggts upp kring självständiga dotterbolag med aktiviteter tydligt definierade inom divisionerna. Alla transaktioner mellan divisionerna genomförs på affärsmässiga villkor. Indelningen i divisioner skiljer sig från den formella juridiska ägarstrukturen. Se koncernredovisningen för 2021 för ytterligare uppgifter om segmentinformation. Vidare följer en avstämning av resultatet före skatt i de redovisningspliktiga segmenten och bolagets resultat före skatt.

Belopp i miljoner NOK	2:a kvartalet		1. halvår		Hela året	
	2022	2021	2022	2021	2021	2020
Timber	529	376	942	538	1 682	260
Wood	369	482	650	578	1 364	353
Byggsystem	28	11	61	34	23	71
Övriga	-45	-33	-48	-17	-16	-81
Internt	-19	-19	10	-19	-62	0
Resultat före skatt	862	817	1 616	1 114	2 991	604

Note 11 – Närstående parter

På vissa områden i koncernens ordinarie verksamhet görs transaktioner med aktieägarna. Detta gäller bland annat virkesinköp där norska skogsägarföreningar är leverantörer. Här ska principen om armlängds avstånd tillämpas. I de fall andra aktörer kan erbjuda bättre priser och/eller villkor ska dessa användas. Av Moelvens totala inköpsbehov av virke på 4,5 miljoner m³ fub kommer cirka 43 procent av volymen via de norska skogsägarföreningarna.

Moelven har en lång tradition av att bedriva sin verksamhet i överensstämmelse med gällande lagar och etiska riktlinjer inom näringslivet och är av den uppfattningen att konkurrens är positivt för näringslivets alla parter. För att upprätthålla denna företagskultur har etiska riktlinjer och riktlinjer för efterlevnad av konkurrenslagstiftningen tagits fram.

Moelven är indelat i tre divisioner: Timber, Wood och Byggsystem. Därtill kommer redovisningsområdet Övriga, som består av ägarbolagen, virkesförsörjning, bioenergi och fiberprodukter. Sågverken inom Timber levererar sågade trävaror och komponenter till industrikunder i Skandinavien och övriga Europa, Mellanöstern, Nordafrika och Kina. Industrikunderna använder produkterna som insatsvara i sin produktion. Man tillhandahåller även spån-, flis- och barkprodukter som används inom massa-, spånskive- och biobränsleindustrin. Verksamheterna inom divisionen Wood förser byggvaruhandeln i Skandinavien med ett brett urval bygg- och interiörprodukter. En viktig konkurrensfördel är divisionens effektiva distributionsapparat som kan erbjuda kunderna snabba och exakta leveranser av ett brett varusortiment. Företagen inom Byggsystem levererar flexibla systemlösningar för interiörväggar, modulbyggnader och bärande konstruktioner i limträ till projekt och entreprenörskunder – huvudsakligen i Norge och Sverige. Divisionen satsar på att vidareutveckla koncept och system tillsammans med kunder och experter inom arkitektur, design och konstruktion. Koncernen består av 36 produktionsbolag i Norge och Sverige och har 3 341 anställda. Moelven har även egna försäljningskontor i Danmark, England och Tyskland. Moelvenkoncernen ägs av Glommen Mjøsen Skog SA (66,8 procent) och Viken Skog SA (32,8 procent). Resterande 0,4 procent ägs i huvudsak av privatpersoner.



Huvudkontor

Moelven Industrier ASA
Org. nr. NO 914 348 803 MVA
P.O. Box 134, NO-2391 Moelv
Tel. +47 62 34 70 00

www.moelven.com
post@moelven.com