



Kvalitetsmärkt!

Svensktillverkad
konstruktionsplywood
K20/70*

 **Moelven**

Vänerply Kompakt

Konstruktionsplywood i ett litet format som du lätt kan bära, transportera och montera själv!

*Moelvens hållfasthetsklass för konstruktionsplywood

Den lätta och smidiga skivan för trånga utrymmen

Vänerply Kompakt är en smart och smidig konstruktionsplywood för vägg- och innertakkonstruktioner. Du kan använda den som förstärkningsskiva bakom gips eller som synligt ytskikt och till diverse inredningar och snickerier. Vänerply Kompakt är även den perfekta skivan för dig som ska renovera eller bygga ett litet eller trångt utrymme.

Smidigt format

Knappt 30 cm bred och 2,4 meter lång. Det kompakta formatet gör skivan smidig att jobba med. Där andra skivor inte ens går in kan du använda Vänerply Kompakt

utan problem. Du kan till och med få plats med skivorna i en vanlig personbil.

Lätt att bära

Vänerply Kompakt väger bara runt fem kilo, en fjärdedel av vad en fullstor plywoodskiva väger. Det betyder att du utan problem kan bära skivorna på egen hand.

Lätt att montera själv

Skivans spontade kanter hjälper dig att hålla skivan på rätt plats så du enkelt kan bygga upp en stabil vägg utan att behöva ta hjälp av någon annan.

Produktfakta

Svensktillverkad konstruktionsplywood K20/70

| | |
|-----------------------|---------------------|
| Tjocklek: | 12 mm / 15 mm |
| Bruttomått: | 2410 x 290 mm |
| Täckande mått: | 2400 x 280 mm |
| Täckande yta: | 0,67 m ² |
| Vikt 12mm: | 4,2 kg |
| Vikt 15mm: | 5,2 kg |

Dimensionstolerans

| | |
|----------------------------------|------------------------------------|
| Tjocklek 12mm: | 11,3–12,0 mm |
| Tjocklek 15mm: | 14,2–15,0 mm |
| Längd: | 2400 +/- 1,0 mm |
| Bredd: | 280 +/- 0,2 mm |
| Maxbelastning i innertak: | 40–60 kg (skruvdiameter 5–6 mm) |
| Maxbelastning på vägg: | 70–80 kg (skruvdiameter 5–6 mm) |

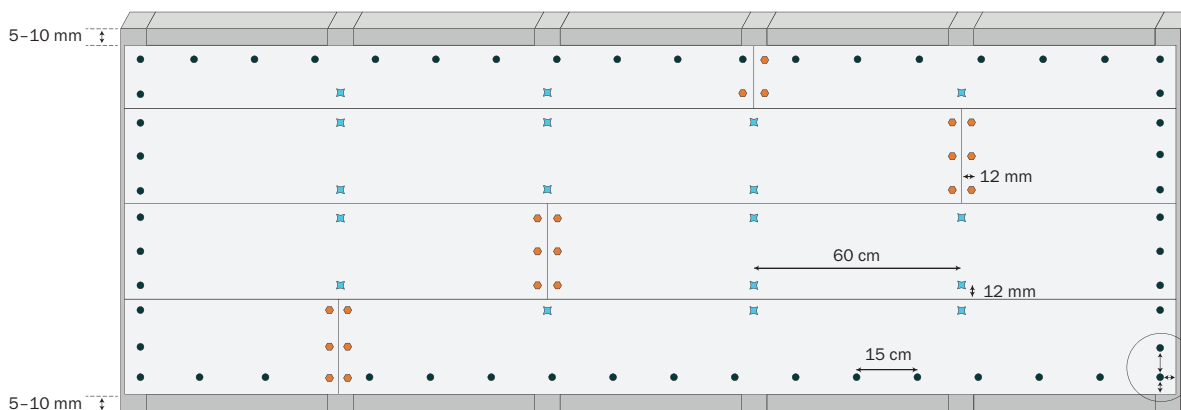
Fuktkvot vid leverans 7-12%

BYGGVARUBEDÖMNINGEN



Så monterar du Vänerply Kompakt

- Vänd skivorna med baksidan, sidan med text, mot reglarna. Vänd långsidan med fjädern uppåt. (Se Bild 1).
- Montera skivorna som liggande skiva på stående regler. Montera en rad i taget. Börja nerifrån.
- Se till att alltid ha 5–10 mm marginal från golv, vägg och tak. Skivorna kan svälla.
- Fäst den första skivan ca 12 mm in från kanten och från skivans underkant.
- Kontrollera att skivans övre kant är vågrät med ett vattenpass och justera vid behov.
- Fortsätt skruva var 15:e cm, ca 12 mm från skivans underkant.
- Om du använder flera skivor på samma rad: Skjut ihop kortändarna i varandra. Skruva fast med tre skruv ca 12 mm in på varje skivas kortände.
 - Regelavstånd C/C 60 cm: Se till att skarvarna mellan skivornas kortsidor kan fästa mot en regel.
 - Regelavstånd C/C 45 cm: Skivornas kortsidor kan även monteras mellan reglarna.
- Om den sista skivan i en rad behöver kapas kan du använda den överblivna delen till nästa rad om den täcker minst ett helt regelfack.
- Kontrollera att hela skivraden är vågrät. Upprepa kontrollen med jämna mellanrum.
- Börja med nästa rad. Skjut ihop skivorna med raden under.
- Förskjut eventuella skarvar med minst ett regelfack (60 cm alternativt 45 cm) i förhållande till skarvarna på raden under.
- Skruva fast varje skiva var 60:e cm, ca 12 mm från skivornas långkanter.
- Fortsätt bygga rad för rad. Anpassa den sista radens skivbredd så att du har 5–10 mm marginal mot taket.
- Avsluta med att skruva fast väggens över- och ytterkanter var 15:e cm, ca 12 mm in på skivorna. Se också till att alla kortsidor har tre skruvar, en i underkant, en i överkant och en på mitten.



● **Kortsidor/överkant**

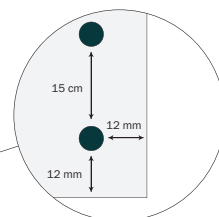
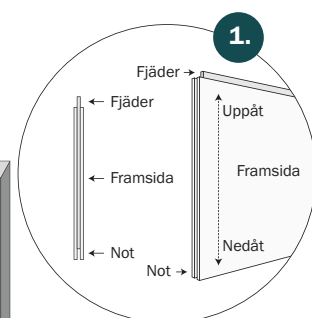
12 mm från ytterkant. Var 15:e cm.

✦ **Långsida**

12 mm från skivkant. Var 60:e cm.

● **Kortsideskarvar**

12 mm från kortsideskarv. 3 skruvar per skiva.



Tänk på!

- Lagra och transportera skivorna vågrätt på plant underlag.
- Skydda skivorna mot solsken och nederbörd.
- Lagra skivor för invändigt bruk i uppvärmt utrymme.
- Acklimatisera skivorna till rummets fuktkvot innan montering.



Du behöver!

- Såg
- Skruvdragare
- Vattenpass
- Tumstock
- Skruv, t.ex. träskruv 4,2x40 mm med försänkt huvud.

Ett uråldrigt hantverk

Trä har alltid varit en viktig råvara för människan. Vi på Moelven är stolta över att föra vidare en tradition och ett hantverk som sträcker sig flera tusen år bakåt i tiden. Och för oss är trä så mycket mer än bara en råvara.

Att vistas i naturen har alltid fyllt oss människor med lugn. Våra produkter är för oss ett sätt att föra in naturen i våra hem.

Moelven Wood AB

Box 8006, 650 08 Karlstad
Telefon 010 122 50 50
order.woodab@moelven.se
moelven.se/byggochbo



Moelven Wood 2024

Foto: Øyvind Lund, Anders Lipkin och Moelven: Produktion: Advant

